

au 26/02/2010

Indicateur de comparaison 2009 : 13.20% DJ STOXX 600 (actions européennes) +6.60% S&P 500 (actions américaines) +2.20% TOPIX (actions japonaises)
+39.10% JPM EMU 5-7 (indice obligataire zone euro sur maturités 5-7 ans) +6.90% JPM GBI Broad (indice obligataire global toutes maturités) + 32.00% EONIA (indice monétaire)
NB: Les indices actions sont calculés en dividendes réinvestis depuis le 30 Octobre 2007.

Orientation de gestion

CamGestion Génération 2011-15 est un compartiment diversifié de la SICAV CamGestion Génération investi majoritairement en produit de taux via des OPCVM obligataires et monétaires (de la zone Euro et hors Euro), ainsi que dans des parts d'OPCVM actions sur cette même zone géographique.

Afin de sur-performer son indicateur de comparaison, le gérant utilise une gestion dynamique de l'allocation d'actifs et de l'allocation géographique, et bénéficie d'une large sélection d'OPCVM internes et externes de styles différents.

Echelle de risque du compartiment

1 | 2 | 3 | 4 | 5 | 6

Les fonds monétaires présentent le niveau de risque le plus faible (niveau 1). Les fonds obligataires se répartissent généralement entre les niveaux 2 et 3. Enfin, les fonds actions présentent un niveau de risque allant de 3 à 6. Les fonds diversifiés présentent un niveau de risque de 2 à 6.

Durée minimale de placement

Jusqu'en 2011

Performances périodiques cumulées

	CG2011-15 Ge	Indicateur de comparaison
2009	11.77%	10.47%
2010 YTD	0.35%	1.04%
depuis création	26.57%	18.31%
1 mois	0.70%	0.95%
3 mois	2.12%	2.58%
6 mois	2.56%	3.55%
1 an	16.06%	14.22%
3 ans	-3.13%	-2.23%
5 ans	17.77%	16.66%

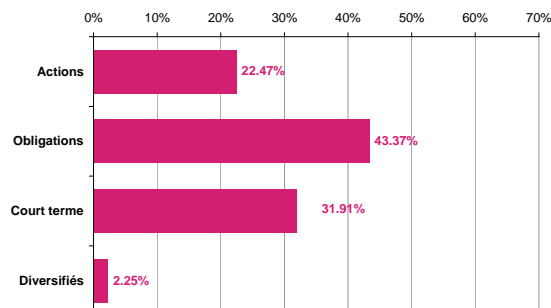
Evolution de l'actif net

	Actif net de la SICAV en M€	VL en € CG2011-15 Ge
29/12/2005	40.19	121.79
29/12/2006	59.38	127.88
31/12/2007	88.88	129.25
31/12/2008	78.69	112.85
31/12/2009	106.48	126.13
26/02/2010	109.48	126.57

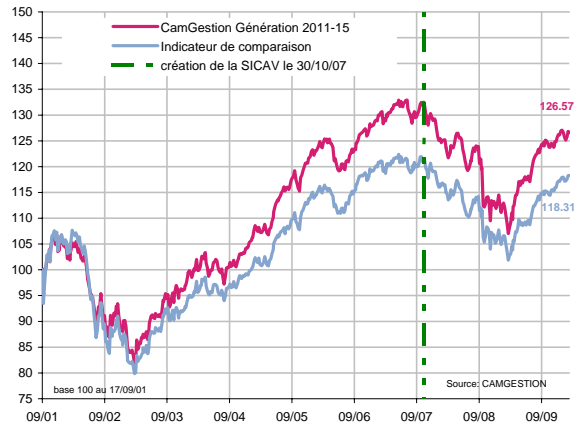
Paramètres de risque

	CG2011-15 Ge	Indicateur de comparaison
Volatilité	5.1%	4.6%
Tracking Error	1.8%	
Ratio de Sharpe	2.8	2.8
Ratio d'information	0.9	

Répartition par type d'instrument

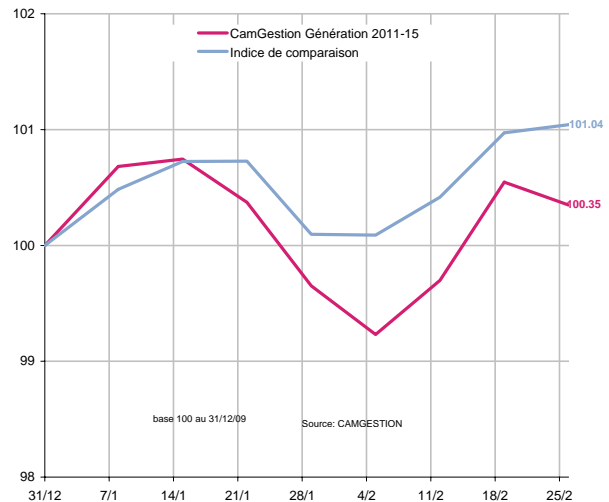


Evolution des performances depuis la création



L'indicateur de comparaison n'est plus retraité des frais de gestion et ce depuis Septembre 2001. Les performances passées de l'OPCVM ne préjugent pas des résultats futurs.

Evolution des performances depuis le début de l'année



Principales lignes

Valeurs	Type instr.	Poids
CPR CASH	M	11.14%
PORTFOLIO STRATEGIE 5-7 C SI.	O	10.16%
BNP CASH INVEST	M	9.77%
CAMGESTION CAPI OBLIG	O	9.63%
CAAM MONE CASH SI.3DEC	M	9.10%
AXA EURO 7-10	O	4.70%
LYXOR ETF EUROMTS 5-7Y FCP	O	3.72%
CAMGESTION EUROBLIG (Oc)	O	3.55%
LYXOR ETF EUROMTS GLOBAL	O	3.30%
STATE STREET OBLIG	O	3.00%

Type instrument : A=actions, O=obligations, C=convertibles, M=monétaire, D=diversifié

www.camgestion.fr

Code ISIN : FR0010716423
Classification : Diversifiée
Date création : 30/10/2007
Valorisation : Quotidienne
Fiscalité : Capitalisation
Fonds éligible au Pea : Non

Gestionnaire : CAMGESTION
Dépositaire : BNP Paribas Securities Services
Frais de gestion directs/indirects : 0.30% max / 2.39% max TTC
Droits d'entrée : 5.00% max
Droits de sortie : Néant

Modalités de souscription / rachat
Les demandes de souscriptions et de rachats sont centralisées chaque jour ouvré à 13 heures. Les demandes parvenues avant 13 heures le jour J sont exécutées en J+2 sur la base de la valeur liquidative datée de J+1 et calculée en J+2.

Ce document est produit à titre uniquement d'information et ne doit pas être considéré comme une offre de vente ou de prescription. Il ne constitue pas la base d'un contrat ou d'un engagement de quelque nature que ce soit. Avant toute décision d'investissement, vous devez prendre connaissance du prospectus de l'OPCVM, des statuts de la SICAV et du dernier document périodique qui sont disponibles auprès de CAMGESTION; TSA 47000-75318 Paris Cedex 09, ou auprès de votre interlocuteur habituel. Vous devez également avant toute décision d'investissement, consulter vos propres conseils juridiques, fiscaux, financiers ou autres pour vous assurer de l'adéquation du produit à votre situation et à vos objectifs. Compte tenu des risques d'ordre économique et boursier, CAMGESTION ne peut donner aucune assurance que l'OPCVM atteindra l'objectif indiqué. La valeur des actions de la catégorie Ge peut aussi bien diminuer qu'augmenter. Les chiffres des performances sont exprimés nets de frais et sont calculés en utilisant des rendements globaux pondérés par le facteur temps, avec dividendes nets et intérêts réinvestis et sont également indiqués bruts de frais éventuels de souscription-rachat, conversion et de taxe.