

LES FONDS D'ASSURANCE EN EUROS

Pour mettre à la disposition de vos salariés un support de placement retraite offrant une garantie de capital



Les supports de placement présentés sur cette fiche sont éligibles à l'assurance collective.

Le saviez-vous ?

En 2008, Cardif Assurance Vie a obtenu le rating «AA+» par Standard & Poor's. Dans le secteur de l'Assurance en France, l'agence de notation précise qu'il s'agit du meilleur rating attribué jusque-là.

TRANQUILLITÉ ABSOLUE

- Cardif Sécurité et Cardif Progression, deux supports de placement sécuritaires gérés par Cardif Assurance Vie, compagnie d'assurance vie du Groupe BNP Paribas, dans une optique de long terme.
- Ils offrent tous deux aux épargnants la garantie du capital investi et l'assurance d'une rémunération régulière proche de celle des emprunts obligataires d'État.

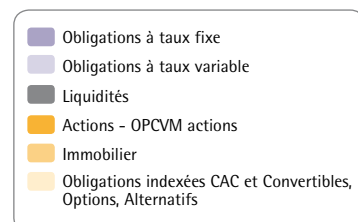
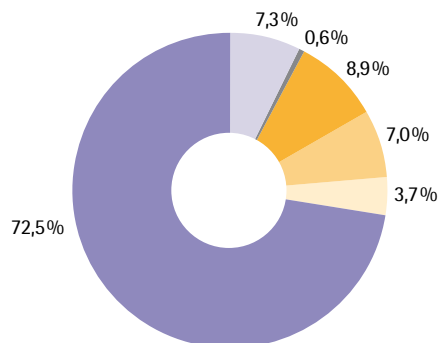
CARDIF SÉCURITÉ

- Cardif Sécurité est le Fonds général en euros de la compagnie d'assurance Cardif Assurance Vie.
- Il offre une garantie en capital et l'assurance d'un rendement ne pouvant être inférieur à l'équivalent mensuel du plus bas des deux taux suivants : 3,5% ou 60% du Taux Moyen des Emprunts d'État (TME).
- En 2008, il a réalisé une performance annuelle brute de 4,64%.

Évolution des performances brutes

1999	5,82%
2000	6,05%
2001	5,98%
2002	5,43%
2003	5,05%
2004	4,79%
2005	4,65%
2006	4,60%
2007	5,05%
2008	4,64%

Composition au 31/12/08



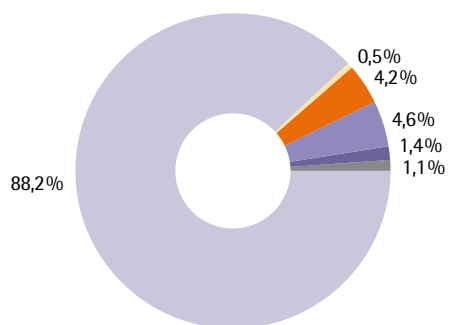
CARDIF PROGRESSION

- Cardif Progression est investi à 75% au minimum en Fonds général Cardif Sécurité et à 25% au maximum dans un actif diversifié composé d'OPCVM afin de profiter de la dynamique des marchés actions.
- Il offre une garantie en capital sur la totalité des montants investis, ainsi que l'assurance d'un rendement minimum sur la part investie dans le Fonds général, ne pouvant être inférieur à l'équivalent mensuel du plus bas des deux taux suivants : 3,5% ou 60% du Taux Moyen des Emprunts d'État (TME).
- Sa performance résulte donc des performances du Fonds général et de l'actif diversifié, pondérées par leur poids respectif.
- En 2008, il a réalisé une performance annuelle brute de 0,51%.

Évolution des performances brutes

1999	7,08%
2000	4,77%
2001	3,97%
2002	3,14%
2003	5,71%
2004	5,24%
2005	5,91%
2006	5,39%
2007	4,62%
2008	0,51%

Composition au 31/12/08



Ce document présente les caractéristiques des supports financiers éligibles aux dispositifs d'assurance collective du Groupe BNP Paribas. Il contient des éléments d'information et des données chiffrées considérés comme fondés ou exacts le jour de leur établissement. Il est produit à titre d'information et ne doit pas être considéré comme une offre de vente ou de prescription. Les performances passées ne préjugent pas des résultats futurs.