

FICHE MENSUELLE: COMPARTIMENT CARDIF GENERATION 2010

Action de la catégorie Ge, ex FCP CGE 2010

Indicateur de comparaison 2008 : 6.00% DJ STOXX 600 (actions européennes) +3.00% S&P 500 (actions américaines) +1.00% TOPIX 500 (actions japonaises)
+36.00% JPM EMU 5-7 (indice obligataire zone euro sur maturités 5-7 ans) +6.00% JPM GBI Broad (indice obligataire global toutes maturités) +48.00% EONIA (indice monétaire)
NB: Les indices actions sont calculés en dividendes réinvestis depuis le 30 Octobre 2007.

Orientation de gestion

CARDIF GENERATION 2010 est un compartiment diversifié de la SICAV CARDIF GENERATION investi majoritairement en produits de taux via des OPCVM obligataires et monétaires (de la zone Euro et hors Euro), ainsi que dans des parts d'OPCVM actions sur cette même zone géographique.

Afin de sur-performer son indicateur de comparaison, le gérant utilise une gestion dynamique de l'allocation d'actifs et de l'allocation géographique, et bénéficie d'une large sélection d'OPCVM internes et externes de styles différents.

Echelle de risque du compartiment

1 2 3 4 5

Les fonds monétaires présentent le niveau de risque le plus faible (niveau 1), mais aussi l'espérance de rendement la plus faible. Les fonds obligataires se répartissent généralement entre les niveaux 2 et 5, selon leur sensibilité. Enfin, les fonds actions combinent un niveau de risque allant de 3 à 5 avec une espérance de rendement élevée.

Durée minimale de placement

Supérieur à 1 an

Performances périodiques cumulées

	CG2010-Ge	Indicateur de comparaison
2007	2.74%	2.38%
2008 YTD	-1.23%	-1.02%
depuis création	25.22%	17.23%
1 mois	-1.31%	-1.06%
3 mois	0.05%	-1.03%
6 mois	-1.23%	-1.02%
1 an	-0.28%	0.52%
3 ans	7.68%	6.75%
5 ans	25.03%	22.07%

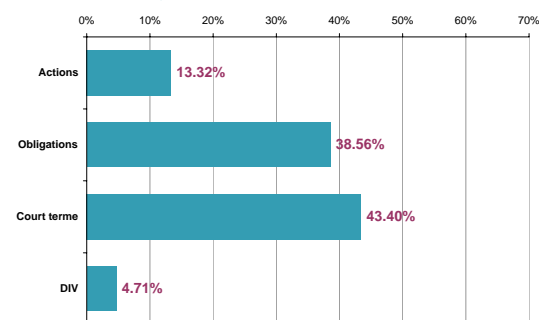
Evolution de l'actif net

	Actif net de la Sicav en M€	VL en € CG2010-Ge
31/12/2003	13.90	104.42
29/12/2004	22.31	110.67
29/12/2005	40.19	120.07
29/12/2006	59.38	123.40
31/12/2007	88.88	126.78
30/06/2008	86.07	125.22

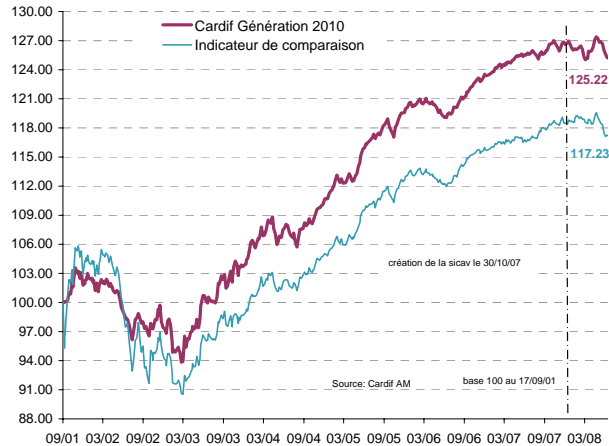
Paramètres de risque

	CG2010-Ge	Indicateur de comparaison
Volatilité	1.9%	1.9%
Tracking Error	1.7%	
Ratio de Sharpe	-2.3	-2.0
Ratio d'information	-0.4	

Répartition par type d'instrument

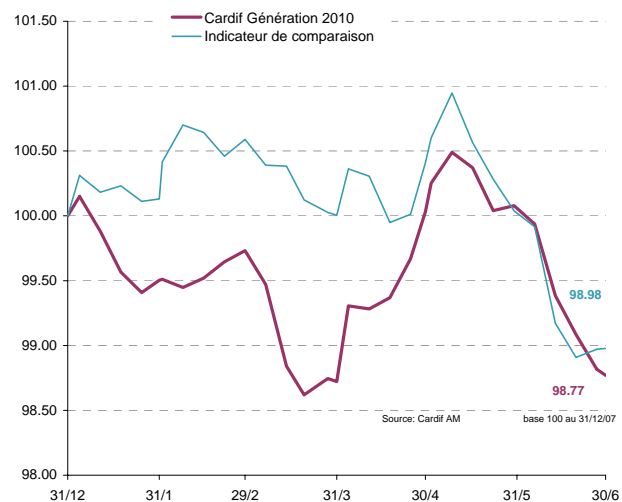


Evolution des performances depuis la création



L'indicateur de comparaison n'est plus traité des frais de gestion et ce depuis Septembre 2001. Les performances passées de l'OPCVM ne préjugent pas des résultats futurs.

Evolution des performances depuis le début de l'année



Principales lignes

Valeurs	Type instr.	Poids
CPR CASH	M	15.81%
CDC MONETAIRE	M	14.94%
CA-AM MONE CASH SI.3DEC	M	13.25%
CARDIF EURO PREMIERES	O	9.27%
CARDIF OBLIGATIONS EUROPE	O	8.16%
OBLI N 1	O	7.43%
CARDIF REFERENCE 3-5	O	6.99%
LYXOR QUANTIC ADVANCED (I) C	L	4.71%
CARDIF ACTIONS RENDEMENT	A	3.80%
CA AM OBLIG INTERNA	O	3.68%

Type instrument : A=actions, O=obligations, C=convertibles, M=monétaire, D=diversifié

www.cardif.asset-management.fr

Code ISIN : FR0010508036
Classification : Diversifiée
Date création : 30/10/2007
Valorisation : Quotidienne
Fiscalité : Capitalisation
SICAV éligible au Pea : Non

Gestionnaire : Cardif Gestion d'Actifs
Dépositaire : BNP Paribas Securities Services
Frais de gestion directs/indirects : 0.30% max / 2.39% max TTC
Droits d'entrée : 5.00% max
Droits de sortie : Néant

Modalités de souscription / rachat :
Les demandes de souscriptions et de rachats sont centralisées chaque jour ouvré à 13 heures. Les demandes parvenues avant 13 heures le jour J sont exécutées en J+2 sur la base de la valeur liquidative datée de J+1 et calculée en J+2.

Ce document est produit à titre uniquement d'information et ne doit pas être considéré comme une offre de vente ou de prescription. Il ne constitue pas la base d'un contrat ou d'un engagement de quelque nature que ce soit. Avant toute décision d'investissement, vous devez prendre connaissance du prospectus de l'OPCVM, des statuts de la SICAV et du dernier document périodique qui sont disponibles auprès de Cardif Asset Management : TOUR OPUS, 77 Esplanade du Général de Gaulle, 92 914 La Défense Cedex, ou auprès de votre intermédiaire habituel. Vous devez également, avant toute décision d'investissement, consulter vos propres conseils juridiques, fiscaux, financiers ou autres pour vous assurer de l'adéquation du produit à votre situation et à vos objectifs. Compte tenu des risques d'ordre économique et boursier, CAM ne peut donner aucune assurance que l'OPCVM atteindra l'objectif indiqué. La valeur des actions de la catégorie Ge peut aussi bien diminuer qu'augmenter. Les chiffres des performances sont exprimés nets de frais et sont calculés en utilisant des rendements globaux pondérés par le facteur temps, avec dividendes nets et intérêts réinvestis et sont également indiqués bruts de frais éventuels de souscription-rachat, de conversion et de taxe.

FICHE MENSUELLE: COMPARTIMENT CARDIF GENERATION 2011-15

Action de la catégorie Ge, ex FCP CGE 2015

Indicateur de comparaison 2008 : 21.60% DJ STOXX 600 (actions européennes) +10.80% S&P 500 (actions américaines) +3.60% TOPIX 500 (actions japonaises) +40.80% JPM EMU 5-7 (indice obligataire zone euro sur maturités 5-7 ans) +7.20% JPM GBI Broad (indice obligataire global toutes maturités) + 16% EONIA (indice monétaire)

NB: Les indices actions sont calculés en dividendes réinvestis depuis le 30 Octobre 2007.

Orientation de gestion

CARDIF GENERATION 2011-15 est un compartiment diversifié de la SICAV CARDIF GENERATION investi majoritairement en produit de taux via des OPCVM obligataires et monétaires (de la zone Euro et hors Euro), ainsi que dans des parts d'OPCVM actions sur cette même zone géographique. Afin de sur-performer son indicateur de comparaison, le gérant utilise une gestion dynamique de l'allocation d'actifs et de l'allocation géographique, et bénéficie d'une large sélection d'OPCVM internes et externes de styles différents.

Echelle de risque du compartiment

1 2 3 4 5

Les fonds monétaires présentent le niveau de risque le plus faible (niveau 1), mais aussi l'espérance de rendement la plus faible. Les fonds obligataires se répartissent généralement entre les niveaux 2 et 5, selon leur sensibilité. Enfin, les fonds actions combinent un niveau de risque allant de 3 à 5 avec une espérance de rendement élevée.

Durée minimale de placement

Jusqu'en 2011

Performances périodiques cumulées

	CG2011-15 Ge	Indicateur de comparaison
2007	1.07%	-0.12%
2008 YTD	-6.62%	-6.46%
depuis création	20.69%	11.30%
1 mois	-3.95%	-3.73%
3 mois	-1.60%	-2.33%
6 mois	-6.62%	-6.46%
1 an	-8.30%	-7.85%
3 ans	6.48%	4.68%
5 ans	33.05%	26.91%

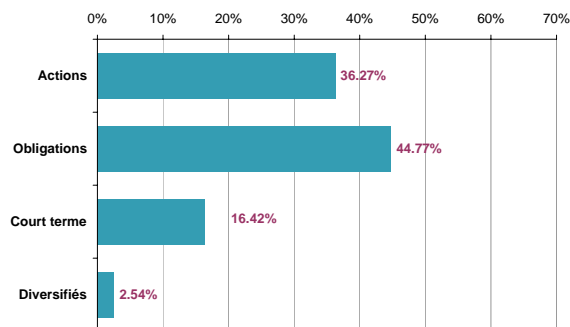
Evolution de l'actif net

	Actif net de la SICAV en M€	VL en € CG2011-15 Ge
31/12/2003	13.90	96.92
29/12/2004	22.31	104.21
29/12/2005	40.19	121.79
29/12/2006	59.38	127.88
31/12/2007	88.88	129.25
30/06/2008	86.07	120.69

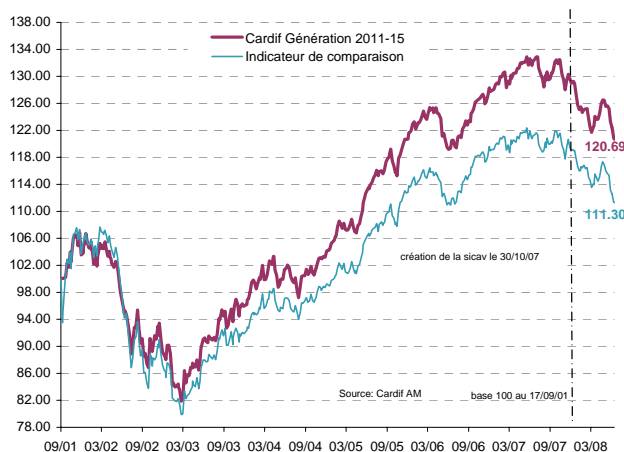
Paramètres de risque

	CG2011-15 Ge	Indicateur de comparaison
Volatilité	5.4%	5.4%
Tracking Error	2.2%	
Ratio de Sharpe	-2.4	-2.3
Ratio d'information	-0.2	

Répartition par type d'instrument

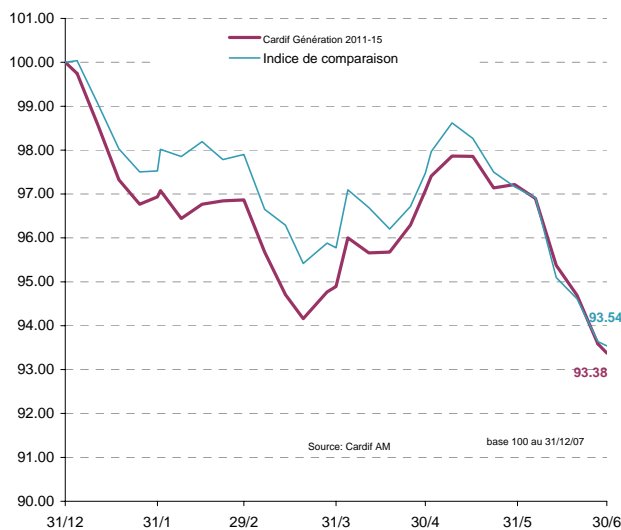


Evolution des performances depuis la création



L'indicateur de comparaison n'est plus retraité des frais de gestion et ce depuis Septembre 2001. Les performances passées de l'OPCVM ne préjugent pas des résultats futurs.

Evolution des performances depuis le début de l'année



Principales lignes

Valeurs	Type instr.	Poids
CPR CASH	M	12.70%
CARDIF EURO PREMIERES	O	9.93%
OBLI N 1	O	8.86%
CARDIF REFERENCE 3-5	O	8.61%
CARDIF OBLIGATIONS EUROPE	O	4.76%
AXA EURO 7-10	O	4.61%
LYXOR ETF MSCI USA 'A'	A	4.52%
CA-AM MONE CASH SI.3DEC	M	4.41%
CARDIF ACTIONS RENDEMENT	A	3.24%
LYXOR ETF EUROMTS GLOBAL	O	3.24%

Type instrument : A=actions, O=obligations, C=convertibles, M=monétaire, D=diversifié

www.cardif.asset-management.fr

Code ISIN : FR0010508051
 Classification : Diversifiée
 Date création : 30/10/2007
 Valorisation : Quotidienne
 Fiscalité : Capitalisation
 Fonds éligible au Pea : Non

Gestionnaire : Cardif Gestion d'Actifs
 Dépositaire : BNP Paribas Securities Services
 Frais de gestion directs/indirects : 0.30% max / 2.39% max TTC
 Droits d'entrée : 5.00% max
 Droits de sortie : Néant

Modalités de souscription / rachat

Les demandes de souscriptions et de rachats sont centralisées chaque jour ouvré à 13 heures. Les demandes parvenues avant 13 heures le jour J sont exécutées en J+2 sur la base de la valeur liquidative datée de J+1 et calculée en J+2.

FICHE MENSUELLE: COMPARTIMENT CARDIF GENERATION 2016-20

Action de la catégorie Ge, ex FCP CGE 2020

Indicateur de comparaison 2008 : 37.20% DJ STOXX 600 (actions européennes) +18.60% S&P 500 (actions américaines) +6.20% TOPIX 500 (actions japonaises) +32.30% JPM EMU 5-7 (indice obligataire zone euro sur maturités 5-7 ans) +5.70% JPM GBI Broad (indice obligataire global toutes maturités)

NB: Les indices actions sont calculés en dividendes réinvestis depuis le 30 Octobre 2007.

Orientation de gestion

CARDIF GENERATION 2016-20 est un compartiment actions internationales de la SICAV CARDIF GENERATION investi majoritairement en actions via des OPCVM (de la zone Euro et hors Euro), ainsi que dans des parts d'OPCVM obligataires et monétaires de cette même zone géographique.

Afin de sur-performer son indicateur de comparaison, le gérant utilise une gestion dynamique de l'allocation d'actifs et de l'allocation géographique, et bénéficie d'une large sélection d'OPCVM internes et externes de styles différents.

Echelle de risque du compartiment

1 2 3 4 5

Les fonds monétaires présentent le niveau de risque le plus faible (niveau 1), mais aussi l'espérance de rendement la plus faible. Les fonds obligataires se répartissent généralement entre les niveaux 2 et 5, selon leur sensibilité. Enfin, les fonds actions combinent un niveau de risque allant de 3 à 5 avec une espérance de rendement élevée.

Durée minimale de placement

Jusqu'en 2016

Performances périodiques cumulées

	CG2016-20 Ge	Indicateur de comparaison
2007	0.62%	-1.69%
2008 YTD	-11.57%	-11.44%
depuis création	11.77%	1.79%
1 mois	-6.17%	-6.25%
3 mois	-2.59%	-3.10%
6 mois	-11.57%	-11.44%
1 an	-15.40%	-15.03%
3 ans	5.86%	1.95%
5 ans	36.14%	26.87%

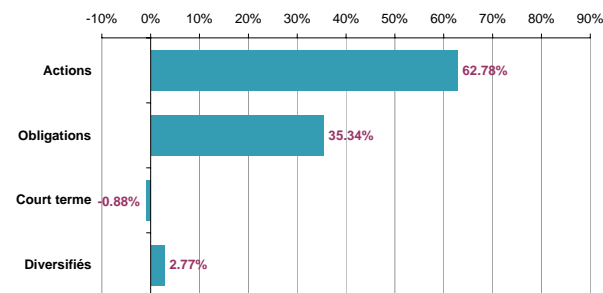
Evolution de l'actif net

	Actif net de la Sicav en M€	VL en € CG2016-20 Ge
31/12/2003	13.90	89.09
29/12/2004	22.31	96.10
29/12/2005	40.19	116.17
29/12/2006	59.38	125.62
31/12/2007	88.88	126.40
30/06/2008	86.07	111.77

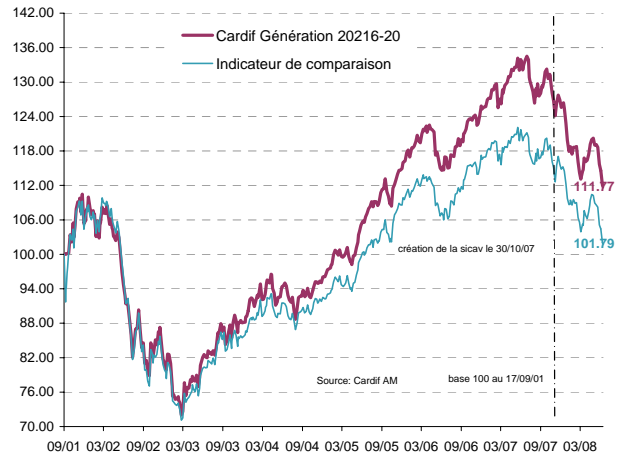
Paramètres de risque du compartiment

	CG2016-20 Ge	Indicateur de comparaison
Volatilité	8.9%	9.0%
Tracking Error	2.9%	
Ratio de Sharpe	-1.7	-1.6
Ratio d'information	-0.2	

Répartition par type d'instrument

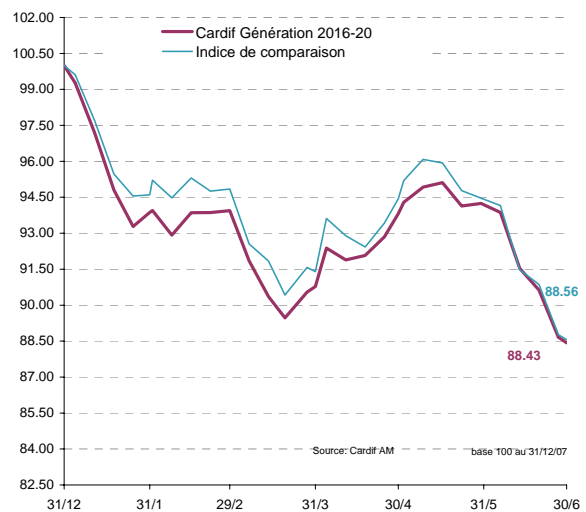


Evolution des performances depuis la création



L'indicateur de comparaison n'est plus retraité des frais de gestion et ce depuis Septembre 2001. Les performances passées de l'OPCVM ne préjugent pas des résultats futurs.

Evolution des performances depuis le début de l'année



Principales lignes

Valeurs	Type instr.	Poids
CARDIF EURO PREMIERES	O	8.97%
CARDIF OBLIGATIONS EUROPE	O	8.93%
CARDIF REFERENCE 3-5	O	8.80%
LYXOR ETF MSCI USA 'A'	A	7.40%
FIDELITY AMERICA	A	4.27%
CENTIFOLIA	A	4.00%
ECHQUIER MAJOR FCP 3DEC	A	3.99%
LYXOR ETF MSCI EUROPE	A	3.98%
OYSTER EUROPEAN OPPORTUNITIES A	A	3.97%
CARDIF ACTIONS RENDEMENT	A	3.87%

Type instrument : A=actions, O=obligations, C=convertibles, M=monétaire, D=diversifié

www.cardif.asset-management.fr

Code ISIN : FR0010508069

Classification : Actions internationales

Date création : 30/10/2007

Valorisation : Quotidienne

Fiscalité : Capitalisation

Fonds éligible au PEA: Non

Gestionnaire : Cardif Gestion d'Actifs

Dépositaire : BNP Paribas Securities Services

Frais de gestion directs/indirects : 0.30% max / 2.39% max TTC

Droits d'entrée : 5.00% max

Droits de sortie : Néant

Modalités de souscription / rachat

Les demandes de souscriptions et de rachats sont centralisées chaque jour ouvré à 13 heures. Les demandes parvenues avant 13 heures le jour J sont exécutées en J+2 sur la base de la valeur liquidative datée de J+1 et calculée en J+2.

Ce document est produit à titre uniquement d'information et ne doit pas être considéré comme une offre de vente ou de prescription. Il ne constitue pas la base d'un contrat ou d'un engagement de quelque nature que ce soit. Avant toute décision d'investissement, vous devez prendre connaissance du prospectus de l'OPCVM, des statuts de la SICAV et du dernier document périodique qui sont disponibles auprès de Cardif Asset Management : TOUR OPUS, 77 Esplanade du Général de Gaulle, 92 914 La Défense Cedex, ou auprès de votre intermédiaire habituel. Vous devez également, avant toute décision d'investissement, consulter vos propres conseils juridiques, fiscaux, financiers ou autres pour vous assurer de l'adéquation du produit à votre situation et à vos objectifs. Compte tenu des risques d'ordre économique et boursier, CAM ne peut donner aucune assurance que l'OPCVM atteindra l'objectif indiqué. La valeur des actions de la catégorie Ge peut aussi bien diminuer qu'augmenter. Les chiffres des performances sont exprimés nets de frais et sont calculés en utilisant des rendements globaux pondérés par le facteur temps, avec dividendes nets et intérêts réinvestis et sont également indiqués bruts de frais éventuels de souscription-rachat, de conversion et de taxe.

FICHE MENSUELLE : COMPARTIMENT CARDIF GENERATION 2021-25

Action de la catégorie Ge, ex FCP CGE2025

Indicateur de comparaison 2008 : 49.20% DJ STOXX 600 (actions européennes) +24.60% S&P 500 (actions américaines) +8.20% TOPIX 500 (actions japonaises) +15.30% JPM EMU 5-7 (indice obligataire zone euro sur maturités 5-7 ans) +2.70% JPM GBI Broad (indice obligataire global toutes maturités)

NB: Les indices actions sont calculés en dividendes réinvestis depuis le 30 Octobre 2007.

Orientation de gestion

CARDIF GENERATION 2021-25 est un compartiment actions internationales de la SICAV CARDIF GENERATION investi majoritairement en actions via des OPCVM (de la zone Euro et hors Euro), et dans des parts d'OPCVM obligataires et monétaires de cette même zone géographique.

Afin de sur-performer son indicateur de comparaison, le gérant utilise une gestion dynamique de l'allocation d'actifs et l'allocation géographique, et bénéficie d'une large sélection d'OPCVM internes et externes de styles différents.

Echelle de risque du compartiment

1 2 3 4 5

Les fonds monétaires présentent le niveau de risque le plus faible (niveau 1), mais aussi l'espérance de rendement la plus faible. Les fonds obligataires se répartissent généralement entre les niveaux 2 et 5, selon leur sensibilité. Enfin, les fonds actions combinent un niveau de risque allant de 3 à 5 avec une espérance de rendement élevée.

Durée minimale de placement

Jusqu'en 2021

Performances périodiques cumulées

	CG2021-25Ge	Indicateur de comparaison
2007	-1.14%	-3.05%
2008 YTD	-14.70%	-14.98%
depuis création	-7.16%	-10.21%
1 mois	-7.95%	-8.07%
3 mois	-2.61%	-3.28%
6 mois	-14.70%	-14.98%
1 an	-20.83%	-20.46%
3 ans		
5 ans		

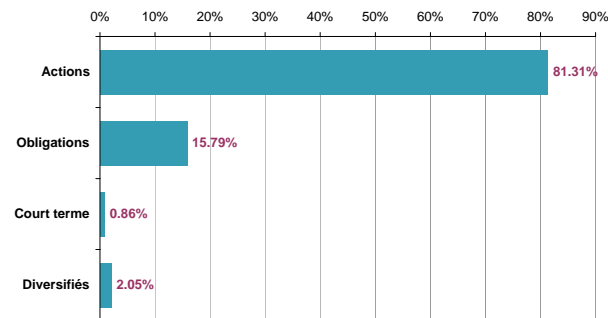
Evolution de l'actif net

	Actif net de la SICAV en M€	VL en € CG2021-25 Ge
31/12/2003	13.90	
29/12/2004	22.31	
29/12/2005	40.19	118.30
29/12/2006	59.38	130.23
31/12/2007	88.88	128.75
30/06/2008	86.07	109.83

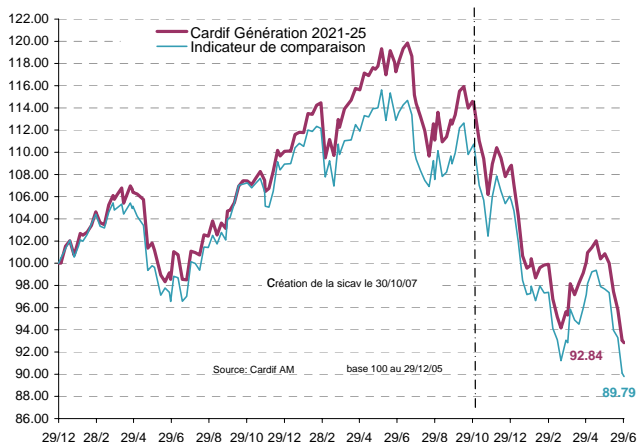
Paramètres de risque

	CG2021-25Ge	Indicateur de comparaison
Volatilité	12.1%	12.8%
Tracking Error	3.9%	
Ratio de Sharpe	-2.3	-2.1
Ratio d'information	-0.2	

Répartition par type d'instrument

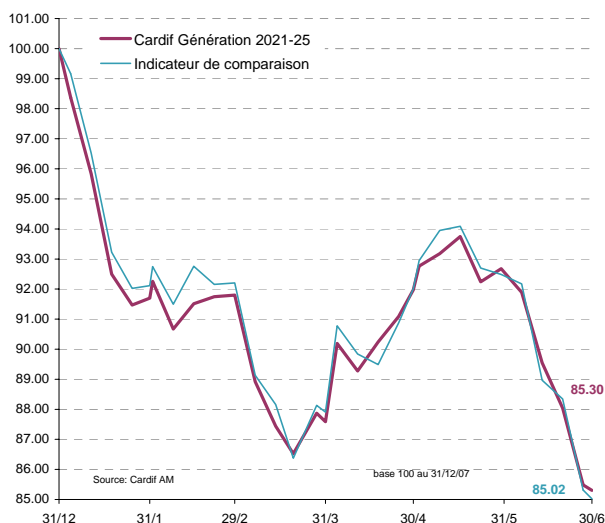


Evolution des performances depuis la création



L'indicateur de comparaison n'est plus retraité des frais de gestion et ce depuis Septembre 2001. Les performances passées de l'OPCVM ne préjugent pas des résultats futurs.

Evolution des performances depuis le début de l'année



Principales lignes

Valeurs	Type instr.	Poids
LYXOR ETF MSCI USA 'A'	A	9.71%
CARDIF EURO PREMIERES	O	5.51%
LYXOR ETF MSCI EUROPE	A	4.98%
SYCOMORE TWENTY I FCP	A	4.96%
ECHIQUEUR MAJOR FCP 3DEC	A	4.70%
OYSTER EUROPEAN OPPORTUNITIES A	A	4.53%
CENTIFOLIA	A	4.32%
CARDIF OBLIGATIONS EUROPE	O	3.74%
CARDIF REFERENCE 3-5	O	3.25%
SGAM EQ.JAPAN CORE ALPHA AE C.	A	3.11%

Type instrument : A=actions, O=obligations, C=convertibles, M=monétaire, D=diversifié

www.cardif.asset-management.fr

Code ISIN : FR0010508077	Gestionnaire : Cardif Gestion d'Actifs	Modalités de souscription / rachat
Classification : Actions internationales	Dépositaire : BNP Paribas Securities Services	Les demandes de souscriptions et de rachats sont centralisées chaque jour ouvré à 13 heures. Les demandes parvenues avant 13 heures le jour J sont exécutées en J+2 sur la base de la valeur liquidative datée de J+1 et calculée en J+2.
Date création : 30/10/2007	Frais de gestion directs/indirects : 0.30% max / 2.39% max TTC	
Valorisation : Quotidienne	Droits d'entrée : 5.00% max	
Fiscalité : Capitalisation	Droits de sortie : Néant	
Fonds éligible au Pea : Non		

Ce document est produit à titre uniquement d'information et ne doit pas être considéré comme une offre de vente ou de prescription. Il ne constitue pas la base d'un contrat ou d'un engagement de quelque nature que ce soit. Avant toute décision d'investissement, vous devez prendre connaissance du prospectus de l'OPCVM, des statuts de la SICAV et du dernier document périodique qui sont disponibles auprès de Cardif Asset Management : TOUR OPUS, 77 Esplanade du Général de Gaulle, 92 914 La Défense Cedex, ou auprès de votre interlocuteur habituel. Vous devez également, avant toute décision d'investissement, consulter vos propres conseils juridiques, fiscaux, financiers ou autres pour vous assurer de l'adéquation du produit à votre situation et à vos objectifs. Compte tenu des risques d'ordre économique et boursier, CAM ne peut donner aucune assurance que l'OPCVM atteindra l'objectif indiqué. La valeur des actions de la catégorie Ge peut aussi bien diminuer qu'augmenter. Les chiffres des performances sont exprimés nets de frais et sont calculés en utilisant des rendements globaux pondérés par le facteur temps, avec dividendes nets et intérêts réinvestis et sont également indiqués bruts de frais éventuels de souscription-rachat, de conversion et de taxe.

FICHE MENSUELLE: COMPARTIMENT CARDIF GENERATION AVENIR

Action de la catégorie Ge, ex FCP CGE AVENIR

Indicateur de comparaison 2008 : 60.00% DJ STOXX 600 (actions européennes) +30.00% S&P 500 (actions américaines) +10.00% TOPIX 500 (actions japonaises)

NB: Les indices actions sont calculés en dividendes réinvestis depuis le 30 Octobre 2007.

Orientation de gestion

CARDIF GENERATION AVENIR est un compartiment actions internationales de la SICAV CARDIF GENERATION investi en actions via des OPCVM (de la zone Euro et hors Euro). Afin de sur-performer son indicateur de comparaison, le gérant utilise une gestion dynamique de l'allocation d'actifs et une gestion dynamique de l'allocation géographique, et bénéficie d'une large sélection d'OPCVM internes et externes de styles différents.

Echelle de risque du compartiment

1 2 3 4 5

Les fonds monétaires présentent le niveau de risque le plus faible (niveau 1), mais aussi l'espérance de rendement la plus faible. Les fonds obligataires se répartissent généralement entre les niveaux 2 et 5, selon leur sensibilité. Enfin, les fonds actions combinent un niveau de risque allant de 3 à 5 avec une espérance de rendement élevée.

Durée minimale de placement

Jusqu'en 2026

Performances périodiques cumulées

	CGAV-Ge	Indicateur de comparaison
2007	-2.03%	-3.72%
2008 YTD	-17.34%	-18.14%
depuis création	0.40%	-4.75%
1 mois	-9.16%	-9.70%
3 mois	-2.97%	-3.49%
6 mois	-17.34%	-18.14%
1 an	-23.89%	-24.13%
3 ans	0.25%	-3.85%
5 ans	31.64%	21.28%

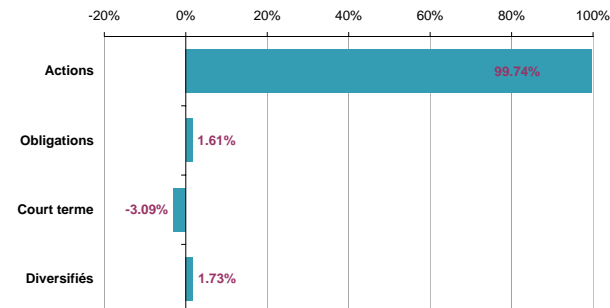
Evolution de l'actif net

	Actif net de la SICAV en M€	VL en € CGAV-Ge
31/12/2003	13.90	83.21
29/12/2004	22.31	90.36
29/12/2005	40.19	112.50
29/12/2006	59.38	123.98
31/12/2007	88.88	121.46
30/06/2008	86.07	100.40

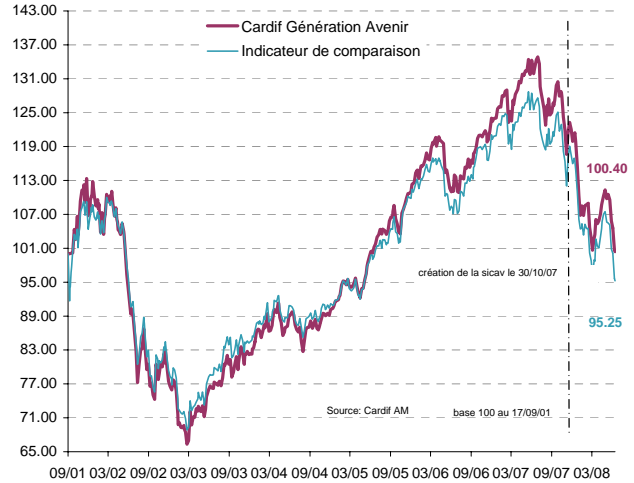
Paramètres de risque

	CGAV-Ge	Indicateur de comparaison
Volatilité	14.6%	15.3%
Tracking Error	4.2%	
Ratio de Sharpe	-2.2	-2.1
Ratio d'information	0.0	

Répartition par type d'instrument

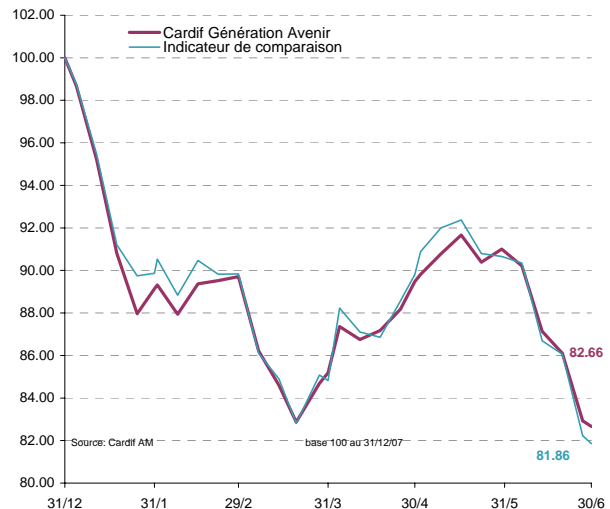


Evolution des performances depuis la création



L'indicateur de comparaison n'est plus retraité des frais de gestion et ce depuis Septembre 2001. Les performances passées de l'OPCVM ne préjugent pas des résultats futurs.

Evolution des performances depuis le début de l'année



Principales lignes

Valeurs	Type instr.	Poids
LYXOR ETF MSCI USA 'A'	A	8.57%
ISHARES DJ EUROSTOXX 50	A	6.72%
LYXOR ETF MSCI EUROPE	A	5.69%
PARVEST USA C	A	4.83%
OYSTER EUROPEAN OPPORTUNITIES A	A	4.72%
CARDIF ACTIONS EURO	A	4.70%
ECHIQUIER MAJOR FCP 3DEC	A	4.60%
PLACEMENTS USA OPP	A	3.99%
FIDELITY AMERICA	A	3.86%
MONETA MULTI CAPS A FCP 4DEC	A	3.80%

Type instrument : A=actions, O=obligations, C=convertibles, M=monétaire, D=diversifié

www.cardif.asset-management.fr

Code ISIN : FR0010508085
Classification : Actions internationales
Date création : 30/10/2007
Valorisation : Quotidienne
Fiscalité : Capitalisation
Fonds éligible au Pea : Non

Gestionnaire : Cardif Gestion d'Actifs
Dépositaire : BNP Paribas Securities Services
Frais de gestion directs/indirects : 0.30% max / 2.39% max TTC
Droits d'entrée : 5.00% max
Droits de sortie : Néant

Modalités de souscription / rachat
Les demandes de souscriptions et de rachats sont centralisées chaque jour ouvré à 13 heures. Les demandes parvenues avant 13 heures le jour J sont exécutées en J+2 sur la base de la valeur liquidative datée de J+1 et calculée en J+2.